

Hoor ik daar geen paardenvoetjes? – ukelele

*Begintoon zang: Hoge C= Maak het C-akkoord. Sla de 4^e snaar van boven aan
(Wil je het lager zingen? Kijk op de 2^e pagina)*

In plaats van C7 kan je ook C spelen.

_____ = stilte van de ukelele

Tip: Bekijk het instructiefilmpje.

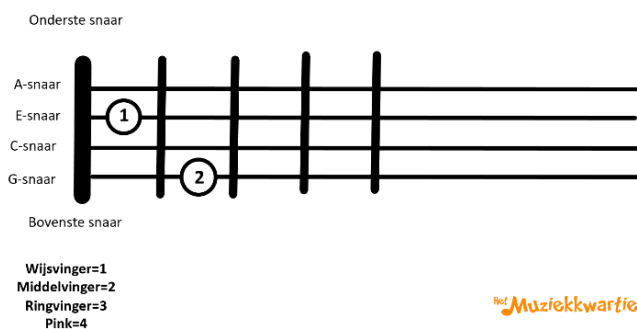
F _____ C7 F
Hoor ik daar geen paardenvoetjes? Trippel trappel oh, zo zoetjes

F _____ C7 F
Hoor ik daar geen trippeltrap? Paardenvoetjes op het dak.

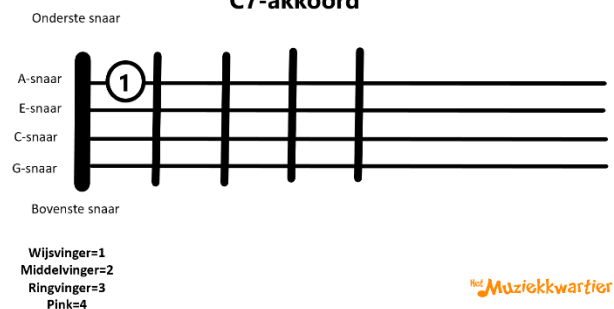
F C7 F C7 F
Dat zal Sinter-klaas wel wezen, die daar rijdt door heel het land (heel de stad)

C7 F C7 _____ F
Wees voorzichtig lieve schimmel, 't is hier zo gevaarlijk glad!

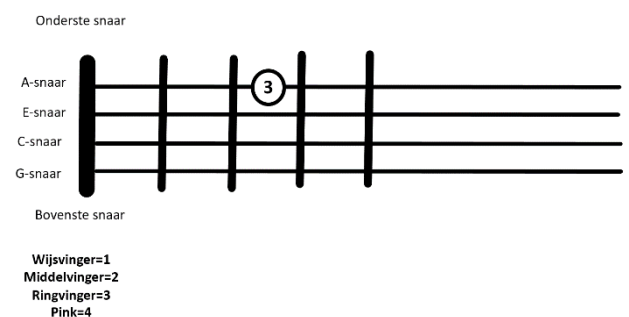
F-akkoord



C7-akkoord



C-akkoord



Hoor ik daar geen paardenvoetjes? – ukelele

*Begintoon zang: A= de 4^e snaar van boven a
(Wil je het op kindhoogte zingen? Kijk op de 1^e pagina)*

In plaats van A7 kan je ook A spelen.

_____ = stilte van de ukelele

Tip: Bekijk het instructiefilmpje.

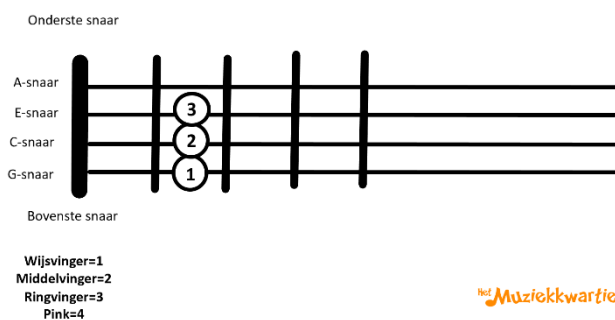
D _____ A7 D
Hoor ik daar geen paardenvoetjes? Trippel trappel oh, zo zoetjes

D _____ A7 D
Hoor ik daar geen trippeltrap? Paardenvoetjes op het dak.

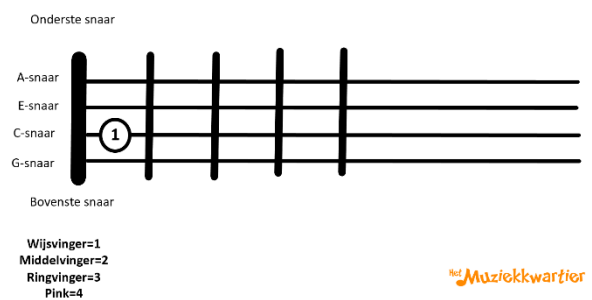
D A7 D A7 D
Dat zal Sinter-klaas wel wezen, die daar rijdt door heel het land (heel de stad)

A7 D A7 _____ D
Wees voorzichtig lieve schimmel, 't is hier zo gevaarlijk glad!

D-akkoord



A7-akkoord



A-akkoord

